

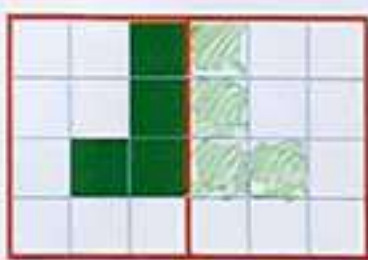
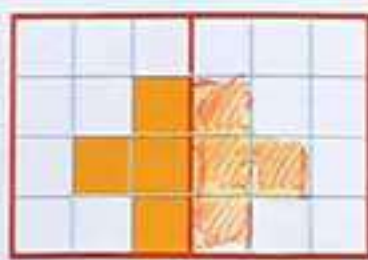



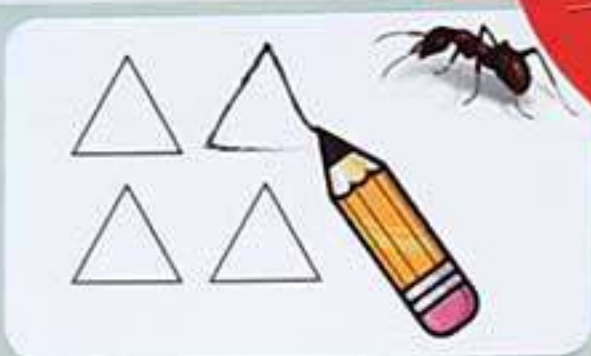



دبستان دخترانه‌ی ریحانه



در هر قسمت در سمت راست، آن قدر شکل بکش که تعداد آن با دسته‌ی سمت چپ برابر شود. شکل را طوری کامل کن که دو نیمه‌ی آن مثل هم باشد.

بشمار و بنویس



بشمار و بنویس


مانند نمونه، عدد هر دسته را بنویس. اگر تعداد شکل‌های هر دسته برابر است، علامت مساوی (=) بگذار.



۴

=

۴



۵

=

۵



۷

۴



۷

=

۷



۵

۷



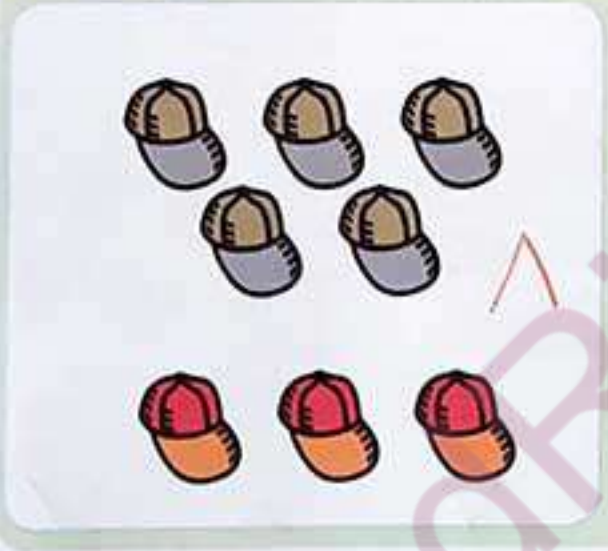


۶

=

۶

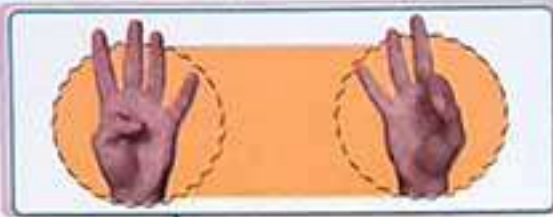
شکل های هر قسمت را بشمار و بگو.

بشمار و بگو

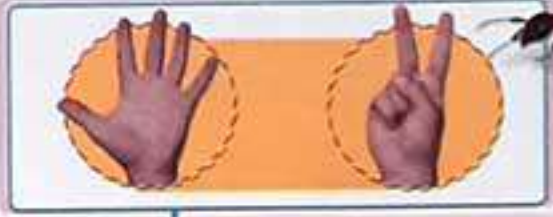


بشمار و بنویس

عدد هر قسمت را بنویس. اگر تعداد دو طرف برابر است، علامت مساوی (=) بگذار.
پیدا استفاده از شابلون الگوی رسم شده را ادامه بده.



5



7

=




5




5

=



4




4

=



4



4

=



از هر شکل چند تا هست؟ با چوب خط بشمار و عدد مناسب بنویس.

بشمار و بنویس

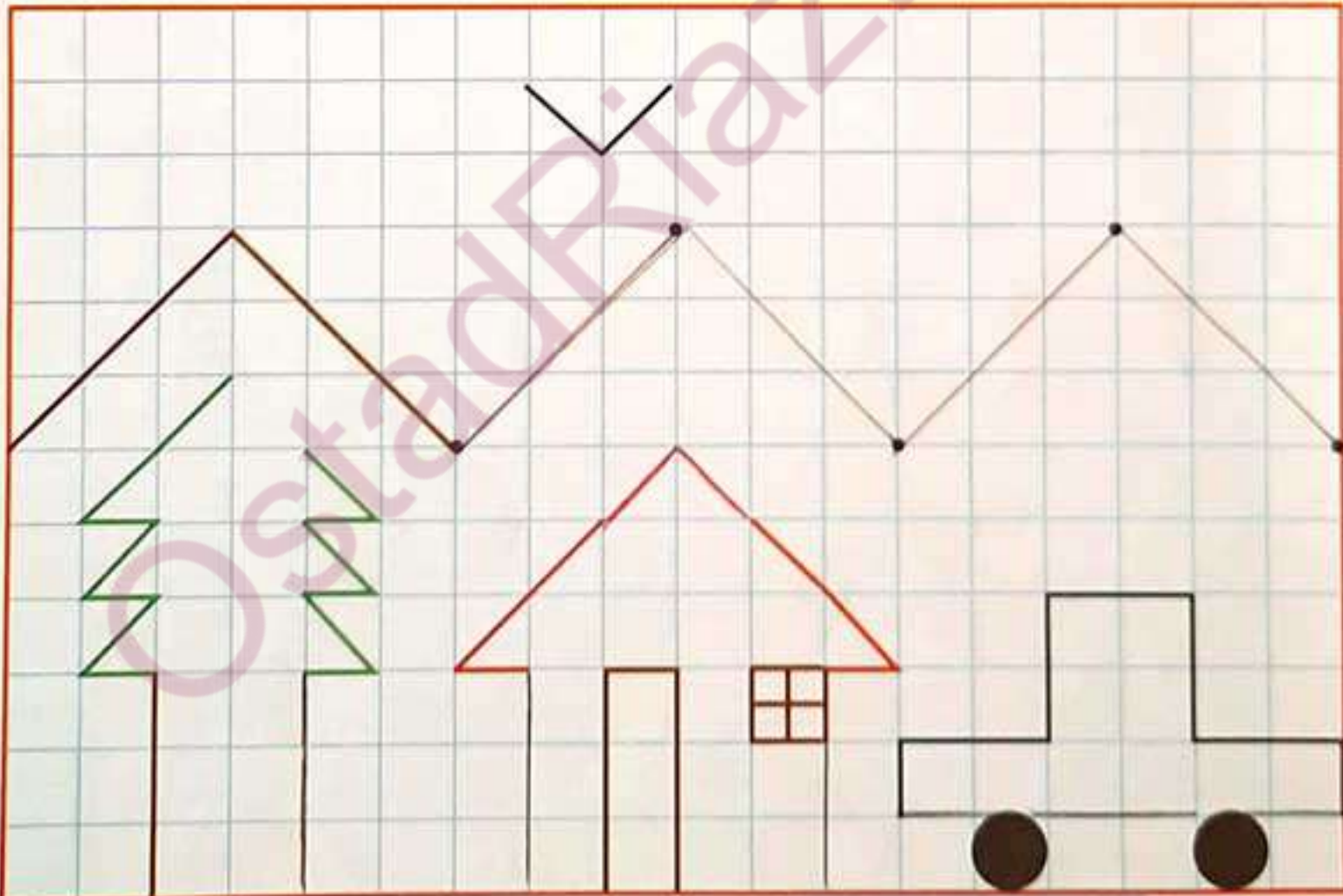
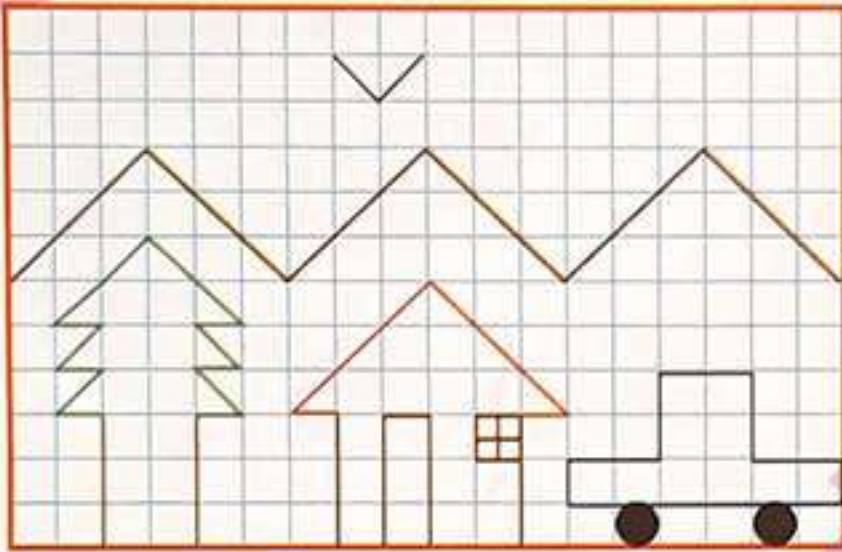


### //	۷	### ///	^	###	۵	### /	۶



با ابزار
کار کن

شکل بالا را با خط کش در قسمت پایین بکش.



قسمت

