





بشمار و رنگ کن

عدد هر دسته را بنویس. دور شکل های دسته ی کمتر خط بکش.



--	--

۵

۴

--	--

۳

۴

--	--

۱۰

۱۰

--	--

۶

۸

--	--

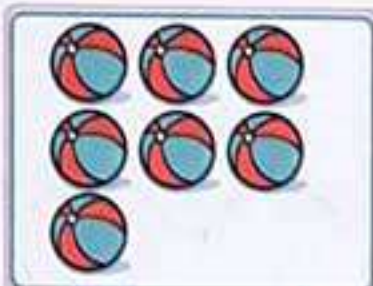
۵

۷

--	--



۶

۸



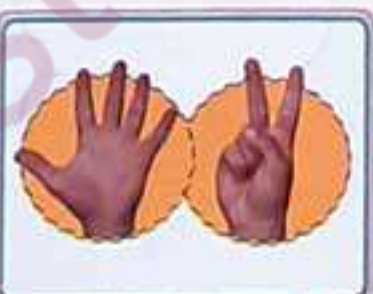
۵ < ۷

۳ = ۳



۷ < ۸

۴ < ۵




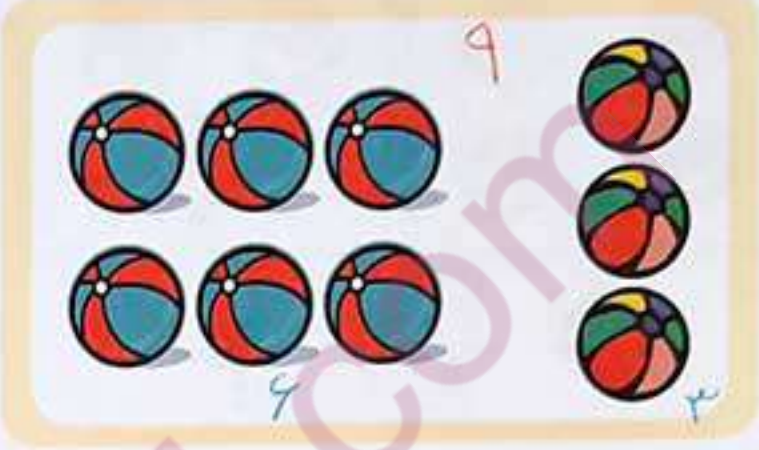

۵ < ۷

۵ = ۵




بشمار و بگو

عدد هر قسمت را بگو.




عدد هر دسته را بنویس و از علامت کمتر - بیشتر به طور مناسب استفاده کن.

بشمار و بنویس



۴ > ۳

۷ > ۳



۴ < ۷

۵ > ۳


Handwriting practice grid with three rows of patterns: a green zigzag line, a red zigzag line, and a blue arrow pattern.



الگویابی کن

جدول شگفت‌انگیز اعداد را با توجه به ردیف‌ها و ستون‌ها کامل کن. شکل را طوری کامل کن که دو نیمه‌ی آن مثل هم باشد.

۳	۱	۲	۸	۹	۵	۴	۷	۶
۵	۶	۹	۱	۴	۷	۳	۸	۲
۴	۸	۷	۲	۶	۳	۵	۱	۹
۹	۵	۱	۷	۳	۶	۲	۴	۸
۷	۲	۸	۵	۱	۴	۶	۹	۳
۶	۳	۴	۹	۸	۲	۱	۵	۷
۲	۴	۵	۶	۷	۹	۸	۳	۱
۱	۷	۶	۳	۵	۸	۹	۲	۴
۸	۹	۳	۴	۲	۱	۷	۶	۵



به تعداد عدد نوشته شده مربع رنگ شده مرنگ کن. عدد ستون‌های رنگ شده را بنویس.
اندازه‌ی مداد چند تا شکل کوچک است؟ عدد آن را بنویس.

بشمار و رنگ کن



۳ ۹ ۵ ۰ ۷ ۴ ۲ ۸ ۴ ۱



- Box 1: Number 4, icon of a paper clip.
- Box 2: Number 8, icon of a green cube.
- Box 3: Number 8, icon of a red pencil sharpener.