







بشمار و بگو

هر شکل چند گوشه دارد؟ با چند میله درست شده است؟ چند تا قرمز چند تا آبی؟
الگورا با رنگ کردن ادامه بده.



بشمار و رنگ کن

از هر شکل چند تا در تصویر دیده می شود؟ مانند نمونه برای هر یک، یک چوب خط بگذار و یک خانه رنگ کن.



| | | | | | | |
|--|--|--|--|--|--|--|
| | | | | | | |
| | | | | | | |
| | | | | | | |
| | | | | | | |
| | | | | | | |




بشمار و بگو






عددی را که هر دست نشان می دهد، بگو؛ سپس با انگشتان دست خود شکل ها را نشان بده. حالا انگشتان باز یک دست را ببند و به همان اندازه انگشتان دست دیگر را باز کن. الگوی شطرنجی را به همان ترتیب ادامه بده.




بشمار و بنویس

به تعداد هر حیوان چوب خط بکش.



| | | | | |
|---|---|---|---|---|
|  |  |  |  |  |
| /// | #### | | / | |

هر شکل از چند تا  ساخته شده است؟ چند تا زرد، چند تا سبز؟
 مربع‌های شگفت‌انگیز را با شکل مناسب کامل کن.

بشمار
و بگو



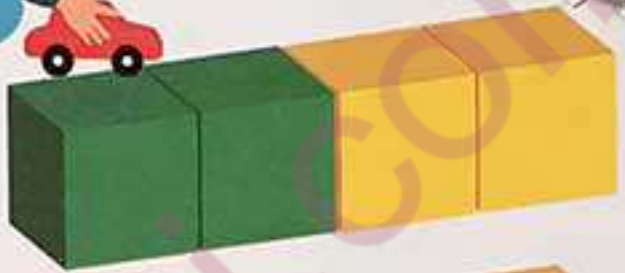
۲
سبز - ۱
زرد - ۱



۳
سبز - ۲
زرد - ۱



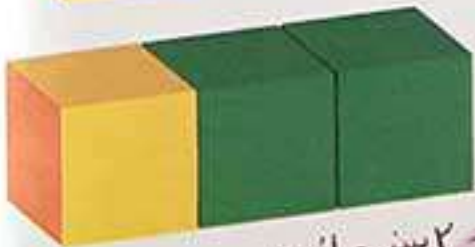
۴
سبز - ۲
زرد - ۲



۴
سبز - ۳
زرد - ۱



۵
سبز - ۴
زرد - ۱



۳
سبز - ۲
زرد - ۱



۵
سبز - ۳
زرد - ۲

