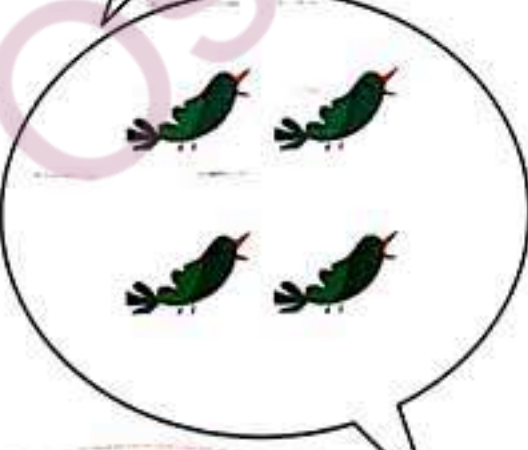

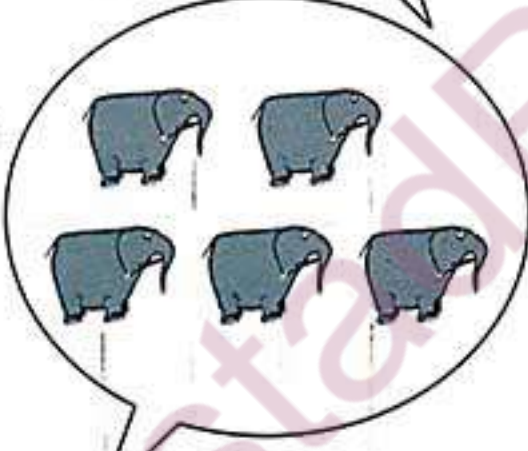









بشمار و بگو

تعداد شکل های سمت چپ را بگو و با انگشتان یک دست نشان بده. به تعداد شکل های سمت راست، انگشتان خود را ببند و توضیح بده چند تا مانده است.




بشمار و بنویس

انگشتان یک دست را باز کن. به تعداد شکل‌ها انگشتان خود را ببند و به تعداد انگشت‌های باقیمانده خوب خط بکش.




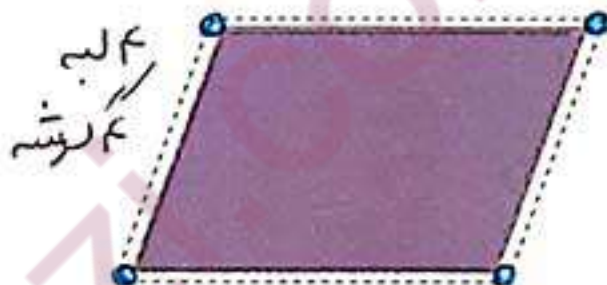
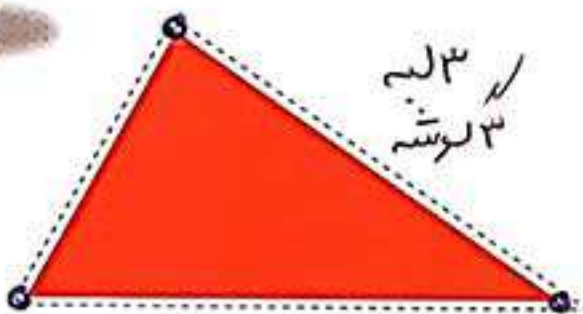

در هر ردیف، الگوها را پیدا کن و ادامه بده. الگوهای را که پیدا کرده‌ای در سمت راست بکش.







با ابزار کار کن

شکل های زیر را با خط کش روی کاغذ بکش و دور آنها را با قیچی ببر. لبه ها را با مداد رنگی رنگ کن. هر شکل چند گوشه و چند لبه دارد؟


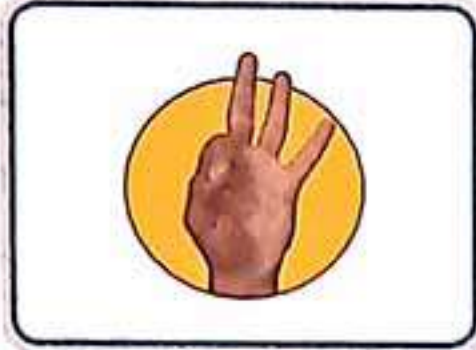


با کشیدن چوب خط بگو شکل های سمت چپ و راست با هم چند تا است؟

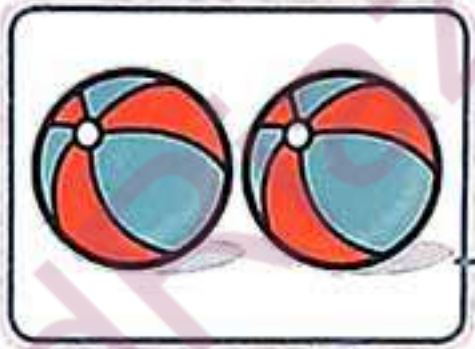

بشمار و
بنویس




Handwritten number: 3



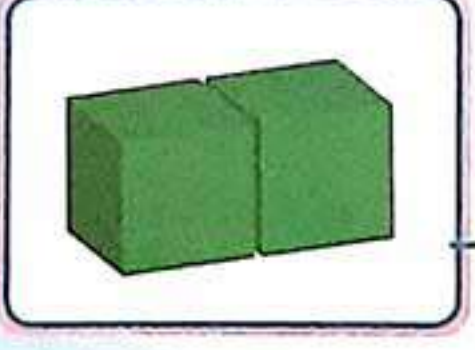
Handwritten number: 1



Handwritten number: 2



Handwritten number: 2



Handwritten number: 2